

**Les jeunes Inactifs et/ou au Chômage (JIC)**  
**par Etablissement Public de Coopération Intercommunal (EPCI)**  
**en Auvergne-Rhône-Alpes**

### Poids des JIC parmi les jeunes par EPCI

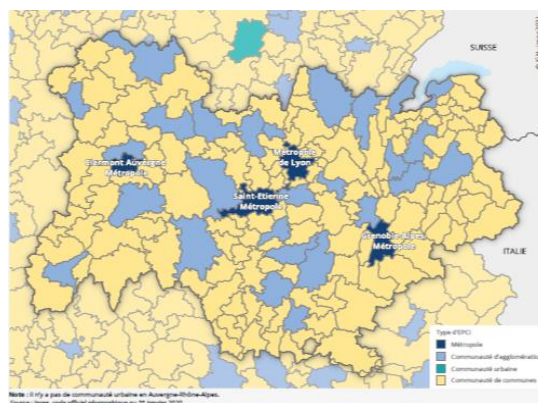
Poids des JIC parmi les jeunes par CC	CC du Canton de la Chambre	AUVERGNE-RHONE-ALPES
Jeunes Inactifs et/ou au chômage (JIC)	491	582 007
Jeunes 16/29 ans	883	1 308 745
Poids des JIC parmi les jeunes	55,6%	44,5%

Source : Insee, recensement principal de la population 2018

CC : Communauté de communes CA : communauté d'agglomération

**AVERTISSEMENT**

Certains EPCI, au nombre de huit en Auvergne-Rhône-Alpes, sont formés d'une à trois communes et ne sont donc pas analysés dans ce document. Il s'agit des EPCI suivants : Communauté de communes de Cèze Cévennes, Communauté de communes Ventoux Sud, Communauté de commune du Sisteronais-Buëch, Communauté d'agglomération Mâconnais Beaujolais Agglomération, Communauté de communes Jabron-Lure-Vançon-Durance, Communauté de communes Le Grand Charolais, Communauté de communes des Vallées d'Aigueblanche et Communauté de communes Vaison Ventoux.



### Répartition des jeunes et des JIC entre chômeurs et inactifs (en %)

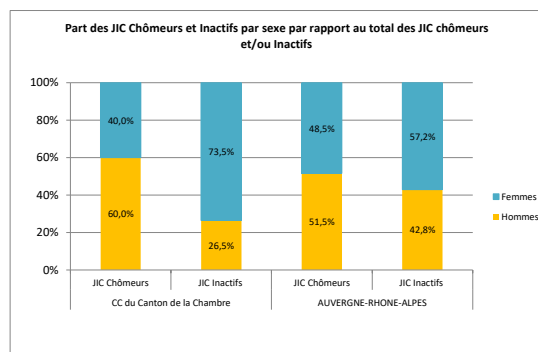
	CC du Canton de la Chambre	AUVERGNE-RHONE-ALPES
Part des chômeurs parmi les JIC	16,0	12,8
Part des inactifs parmi les JIC	41,5	42,2

Source : Insee, recensement principal de la population 2018

### Répartition des jeunes et des JIC selon leur sexe (en %)

	CC du Canton de la Chambre	Auvergne-Rhône-Alpes
Part des femmes parmi les JIC	54,1	50,7
Part des femmes parmi les jeunes	26,5	42,8
Part des hommes parmi les JIC	73,5	57,2
Part des hommes parmi les jeunes	40,0	48,5

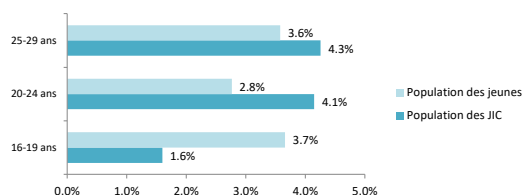
Source : Insee, recensement principal de la population 2018



Source : Insee, recensement principal de la population 2018

### Répartition des jeunes et des JIC selon leur tranche d'âge

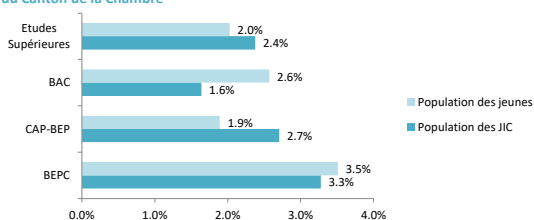
## CC du Canton de la Chambre



Source : Insee, recensement principal de la population 2018

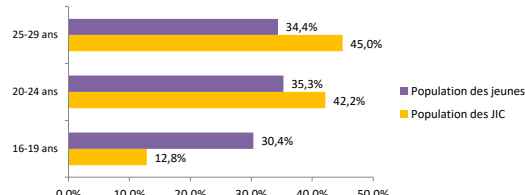
### Répartition des jeunes et des JIC selon leur niveau de diplôme

## CC du Canton de la Chambre



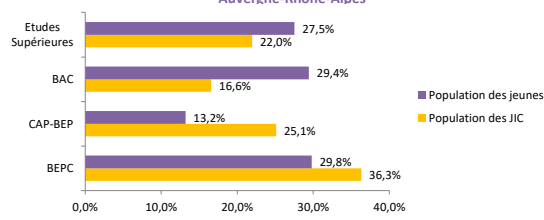
Source : Insee, recensement principal de la population 2018

Auvergne-Rhône-Alpes



Source : Insee, recensement principal de la population 2018

Auvergne-Rhône-Alpes



Source : Insee, recensement principal de la population 2018